














Auszug aus der GTÜ-Entgelttabelle (Stand 1. Februar 2026); die ausführliche Entgelttabelle kann in unseren Büros eingesehen werden.

Die Untersuchungen werden im Namen und für Rechnung der Gesellschaft für Technische Überwachung mbH, Stuttgart durchgeführt.

Bei Überschreiten des Vorführtermins um mehr als zwei Monate, erhöht sich das Prüferentgelt um 20% des HU-Entgelts (ohne AU).

Fahrzeugart		NUR HU AU liegt vor Entgelt € m. MwSt.	HU in Verbindung mit AU (Otto/Diesel) Entgelt € m. MwSt.	Nachkon- trolle Entgelt € m. MwSt.	Änderungsabnahme § 19 (3) Entgelt € m. MwSt.
	Kräder vor 01.01.1989 Erstzulassung: keine AU erforderlich	<b>66,00</b>	<b>95,00</b>	<b>20,00</b> (Nachunter- suchung 35,00 €)	53,00 einfach 65,00 mittel 81,00 umfangreich
		<b>107,00</b>	<b>165,00</b>	<b>20,00</b> (Nachunter- suchung 35,00 €)	59,00 einfach 73,00 mittel 92,00 umfangreich
 §23 (Oldtimer) immer in Verbindung mit HU		<b>227,00 *)</b>	<b>285,00 *)</b>		<b>43,00 GWP</b>
 (>3,5t bis 7,5 t)		<b>115,00</b>	<b>205,00</b>	<b>35,00</b> (Nachunters. 58,00 €)	<b>Wohnmobil Gasanlagenprüfung 82,00</b>
 (bis 12 t)		<b>139,00</b>	<b>229,00</b>	<b>35,00</b> (Nachunters. 81,00 €)	71,00 einfach 85,00 mittel 105,00 umfangreich
 (bis 18 t)		<b>149,00</b>	<b>249,00</b>	<b>35,00</b> (Nachunters. 81,00 €)	71,00 einfach 85,00 mittel 105,00 umfangreich
 (bis 28 t)		<b>159,00</b>	<b>260,00</b>	<b>35,00</b> (Nachunters. 81,00 €)	71,00 einfach 85,00 mittel 105,00 umfangreich
 (bis 40 km/h und bis 7,5 t)		<b>72,00</b>	-	<b>20,00</b>	-
 ohne Bremse oder bis 0,75 t		<b>46,00</b>	<b>Gasanlagenprüfung 82,00</b>	<b>20,00</b>	34,00 einfach 47,00 mittel 59,00 umfangreich
 (bis 3,5 t)		<b>69,00</b>	<b>Gasanlagenprüfung 82,00</b>	<b>20,00</b> (Nachunters. 38,00 €)	
 (bis 7,5 t)		<b>106,00</b>	-	<b>20,00</b> (Nachunters. 38,00 €)	71,00 einfach 85,00 mittel 105,00 umfangreich
 (bis 12 t)		<b>119,00</b>	-	<b>20,00</b> (Nachunters. 38,00 €)	71,00 einfach 85,00 mittel 105,00 umfangreich
 (bis 18 t)		<b>128,00</b>	-	<b>20,00</b> (Nachunters. 51,00 €)	71,00 einfach 85,00 mittel 105,00 umfangreich

\*) Grunduntersuchung; Betrag kann sich in Abhängigkeit des Zeitaufwands erhöhen