














Auszug aus der GTÜ-Entgelttabelle (Stand 1. Januar 2025); die ausführliche Entgelttabelle kann in unseren Büros eingesehen werden.

Die Untersuchungen werden im Namen und für Rechnung der Gesellschaft für Technische Überwachung mbH, Stuttgart durchgeführt.

**Bei Überschreiten des Vorführtermins um mehr als zwei Monate, erhöht sich das Prüfergelt um 20% des HU-Entgelts (ohne AU).**

Fahrzeugart		NUR HU AU liegt vor Entgelt € m. MwSt.	HU in Verbindung mit AU (Otto/Diesel) Entgelt € m. MwSt.	Nachkontrolle Entgelt € m. MwSt.	Änderungsabnahme § 19 (3) Entgelt € m. MwSt.
	Kräder vor 01.01.1989 Erstzulassung: keine AU erforderlich	<b>64,00</b>	<b>92,00</b>	<b>20,00</b> (Nachuntersuchung 34,00 €)	51,00 einfach 63,00 mittel 79,00 umfangreich
		<b>103,00</b>	<b>160,00</b>	<b>20,00</b> (Nachuntersuchung 36,00 €)	57,00 einfach 71,00 mittel 89,00 umfangreich
	§23 immer in Verbindung mit HU	<b>210,00 *)</b>	<b>267,00 *)</b>		<b>42,00 GWP</b>
	(>3,5t bis 7,5 t)	<b>112,00</b>	<b>199,00</b>	<b>36,00</b> (Nachunters. 56,00 €)	<b>Wohnmobil Gasanlagenprüfung 79,00</b>
	(bis 12 t)	<b>137,00</b>	<b>224,00</b>	<b>36,00</b> (Nachunters. 78,00 €)	69,00 einfach 82,00 mittel 102,00 umfangreich
	(bis 18 t)	<b>145,00</b>	<b>243,00</b>	<b>36,00</b> (Nachunters. 78,00 €)	69,00 einfach 82,00 mittel 102,00 umfangreich
	(bis 28 t)	<b>155,00</b>	<b>253,00</b>	<b>36,00</b> (Nachunters. 78,00 €)	69,00 einfach 82,00 mittel 102,00 umfangreich
	(bis 40 km/h und bis 7,5 t)	<b>69,00</b>	-	<b>20,00</b>	-
	ohne Bremse oder bis 0,75 t	<b>45,00</b>	<b>Gasanlagenprüfung 79,00</b>	<b>20,00</b>	32,00 einfach 44,00 mittel 55,00 umfangreich
	(bis 3,5 t)	<b>67,00</b>	<b>Gasanlagenprüfung 79,00</b>	<b>20,00</b> (Nachunters. 37,00 €)	
	(bis 7,5 t)	<b>103,00</b>	-	<b>20,00</b> (Nachunters. 37,00 €)	69,00 einfach 82,00 mittel 102,00 umfangreich
	(bis 12 t)	<b>116,00</b>	-	<b>20,00</b> (Nachunters. 37,00 €)	69,00 einfach 82,00 mittel 102,00 umfangreich
	(bis 18 t)	<b>121,00</b>	-	<b>20,00</b> (Nachunters. 49,00 €)	69,00 einfach 82,00 mittel 102,00 umfangreich

\*) Grunduntersuchung; Betrag kann sich in Abhängigkeit des Zeitaufwands erhöhen